





VOLUME MAX 2.350 m³/h - 1.382 c.f.m.





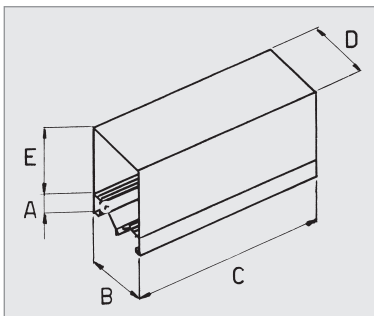
 Canalina in alluminio con sezione 135 x 220 mm per alloggiamento di unità scorrevoli atte all'evacuazione dei gas di scarico e fumi dagli ambienti di lavoro.

 Aluminium track with section 135 x 220 mm for sliding elements for the evacuation of welding fumes or vehicle's exhaust gases from workshops.

 Rail d'extraction en aluminium de section 135 x 220 mm pour diferentes postes d'aspiration de gases d'escapes our fumées de soudure.

 Alu-saugschlitzkanal 135 x 220 mm Absaugmesse für bewegliche wagen oder aufroller für Abgas- oder Schweissrauch Absaugung.

 Carril de aluminio con una sección de 135 x 220 mm, para sistemas deslizantes de aspiración de gases de escape, o humo de soldadura.



Mod	A (mm)	B (mm)	C (mm)	D (mm)	E (mm)	Ø eq (mm)	m ³ /h
CZ-3000	53	220	3000	220	135	195	max 2350
CZ-6000	53	220	6000	220	135	195	max 2350